

北京市医保公共服务平台

用户指南

(普通单位用户医保业务)

首都信息发展股份有限公司

2022 年 12 月

目录

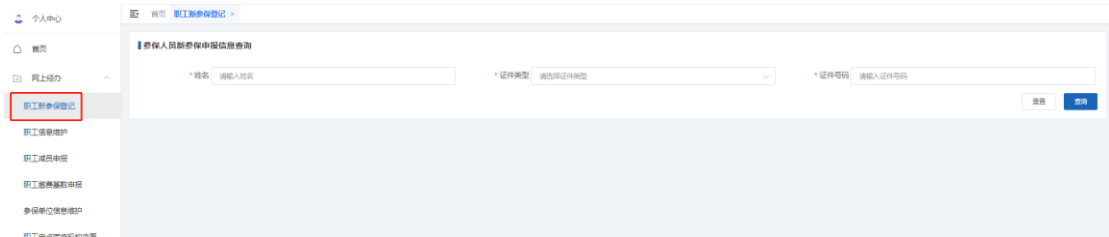
一、本单位参保职工.....	41
1、网上经办:	41
◆职工新参保登记.....	41
◆职工信息维护	42
◆职工减员申报	43
◆参保单位信息维护	45
◆职工定点医疗机构变更	46
◆参保单位月报补缴	48
◆职工增员申报	49
◆职工生育津贴登记申领.....	50
◆职工医疗保险关系异地转入申请.....	52
◆职工医疗保险关系转出申请.....	53
◆缓缴缴费.....	54
2、业务查询:	55
◆参保单位缴费情况查询.....	55
◆参保单位正常参保人员基本信息查询	56
◆参保单位职工缴费明细查询.....	58
◆参保单位信息查询	59
◆办件进度查询	60
◆定制查询申请	61
◆定制结果查询	62
3、报表打印:	63
◆生育津贴申报办结明细表查询.....	63
◆打印医疗保险转移接续参保凭证.....	65
4、权益业务:	66
◆单位登记信息权益	66
◆单位缴费信息权益	67
◆破产企业医保信息查询.....	69
◆单位职工登记信息权益	70

一、本单位参保职工

1、网上经办：

◆职工新参保登记

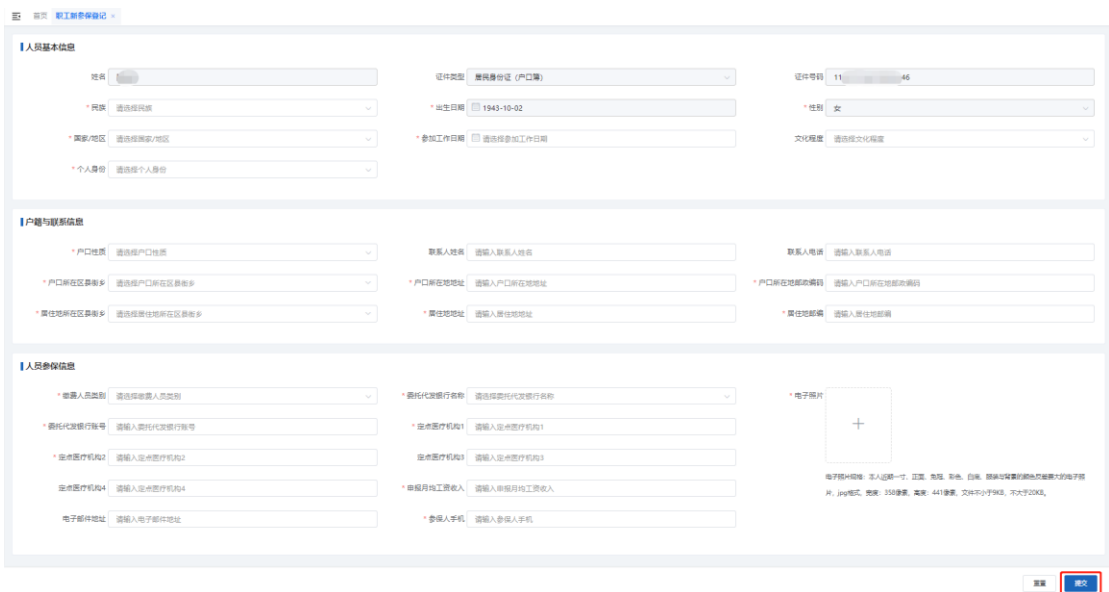
1.点击左侧菜单栏的【网上经办】模块，选择【职工新参保登记】功能



2.输入查询条件，然后点击【查询】，带有红色*的条件为必填项



3.输入【人员基本信息】、【户籍与联系信息】、【人员参保信息】，上传电子照片，点击【提交】按钮，带有红色*的条件为必填项



电子照片规格：本人近期一寸、正面、免冠、彩色、白底、服装与背景的颜色反差要大的电子照片，jpg 格式，宽度：358 像素，高度：441 像素，文件不小于 9KB，不大于 20KB。

4.查看承诺书，勾选【已确定与参保人签订劳动合同】，点击【确定】按钮



承诺书

承诺书

一、参保单位必须与员工签订劳动合同后，才能参加职工基本医疗保险。

二、本单位承诺已与员工签订劳动合同。

三、本单位承诺填写的员工参保信息真实、有效。

已确定与参保人签订劳动合同

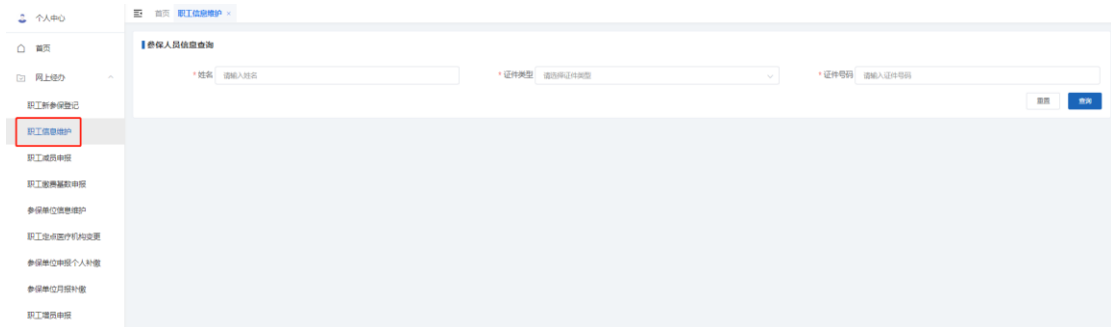
取消 确定

5.查看业务反馈结果



◆职工信息维护

1.点击左侧菜单栏的【网上经办】模块，选择【职工信息维护】功能



个人中心 首页 职工信息维护

参保人员信息查询

*姓名: 请输入姓名 *证件类型: 请选择证件类型 *证件号码: 请输入证件号码

查询 提交

职工信息维护

职工信息维护

职工信息维护

职工信息维护

职工信息维护

职工信息维护

职工信息维护

职工信息维护

职工信息维护

职工信息维护

2. 输入查询条件，点击【查询】按钮



首页 职工信息维护

参保人员信息查询

*姓名: 请输入姓名 *证件类型: 请选择证件类型 *证件号码: 请输入证件号码

查询 提交

3.修改要变更的信息项，点击【提交】按钮，带有红色*的条件为必录项

4.查看反馈结果



◆职工减员申报

1.点击左侧菜单栏的【网上经办】模块，选择【职工减员申报】功能

2.选择【业务办理类型】，【业务办理类型】包含【死亡减员】和【普通减员】 【死亡减员】提交成功后需经办前台落地审核，【普通减员】系统自助审核

3.选择【死亡减员】，输入【姓名】、【证件类型】、【证件号码】，点击【查询】按钮

4.选择【减员原因】，上传附件，点击【提交】按钮

首页 职工减员申报

参保人员基本信息

姓名: 证件类型: 居民身份证(户口簿) 证件号码: 3--5

参保人员参保信息

减员原因: 缴费截止月份: 2022-10

材料上传

上传文件

说明: 办理普通减员业务需提供以下申请材料(支持多次上传),才能进行业务办理。
 申请材料包括: 减员证明

6.查看业务反馈结果



7.选择【普通减员】，输入【姓名】、【证件类型】、【证件号码】，点击【查询】按钮

首页 职工减员申报

业务办理类型: 死亡减员 普通减员

参保人员参保信息

减员原因: 缴费截止月份: 2022-10

人员信息列表

姓名: 证件类型: 证件号码:

选择	序号	姓名	证件类型	证件号码
<input checked="" type="checkbox"/>	1	<input type="text"/>	居民身份证	11- <input type="text"/> -11
<input type="checkbox"/>	2	<input type="text"/>	居民身份证	43- <input type="text"/> -7
<input type="checkbox"/>	3	<input type="text"/>	居民身份证	11- <input type="text"/> -13
<input type="checkbox"/>	4	<input type="text"/>	居民身份证	1- <input type="text"/> -42
<input type="checkbox"/>	5	<input type="text"/>	居民身份证	32- <input type="text"/> -4X
<input type="checkbox"/>	6	<input type="text"/>	居民身份证	11- <input type="text"/> -2X
<input type="checkbox"/>	7	<input type="text"/>	居民身份证	11- <input type="text"/> -2X
<input type="checkbox"/>	8	<input type="text"/>	居民身份证	11- <input type="text"/> -28
<input type="checkbox"/>	9	<input type="text"/>	居民身份证	11- <input type="text"/> -40
<input type="checkbox"/>	10	<input type="text"/>	居民身份证	652- <input type="text"/> -323

8.选择【减员原因】，勾选减员人员，点击【提交】按钮

职工减员申报

业务办理类型: 死亡减员 | 普通减员

减员原因: 请选择不参加原因 | 缴费截止月份: 2022-10

个人信息列表

选择	序号	姓名	证件类型	证件号码
<input checked="" type="checkbox"/>	1		居民身份证	1-1-1-1-1-1-1-1-1-1

共1条 显示1-1条

提交

【减员原因】包含【劳动合同期满】、【本人意愿解除劳动合同】、【非本人意愿解除劳动合同】

* 减员原因 请选择不参加原因

- 劳动合同期满
- 本人意愿解除劳动合同
- 非本人意愿解除劳动合同

9. 查看业务反馈结果



◆ 参保单位信息维护

1. 点击左侧菜单栏的【网上经办】模块，选择【参保单位信息维护】功能

参保单位信息维护

单位基本信息

单位类别: 法人单位 | 所属行政区划名称: 东城区 | 单位名称: 1-1-1-1-1-1-1-1-1-1

法定代表人姓名: 1-1-1-1-1-1-1-1-1-1 | 法定代表人证件类型: 居民身份证 (户口簿) | 法定代表人证件号码: 1-1-1-1-1-1-1-1-1-1

法定代表人移动电话: 1-1-1-1-1-1-1-1-1-1

单位注册信息

证照种类: 统一社会信用代码 | 证照号码: 1-1-1-1-1-1-1-1-1-1 | 支出户开户名称: 1-1-1-1-1-1-1-1-1-1

支出户开户账号: 021-1-1-1-1-1-1-1-1-1-1 | 支出户开户银行: 请选择支出户开户银行 | 支出户开户银行号: 1-1-1-1-1-1-1-1-1-1

小额支付号: 1

单位联系信息

单位经办人姓名: 1-1-1-1-1-1-1-1-1-1 | 单位经办人手机: 1-1-1-1-1-1-1-1-1-1 | 单位电话: 1-1-1-1-1-1-1-1-1-1

单位办公地址: 北京市1-1-1-1-1-1-1-1-1-1

提交

2. 修改要变更的信息项，点击【提交】按钮，带有红色*的条件为必填项

首页 参保单位信息管理

单位基本信息

* 单位类别: 法人单位
 * 所属行政区划名称: 东城区
 * 单位名称: [输入框]
 * 法定代表人姓名: [输入框]
 * 法定代表人证件类型: 居民身份证(户口簿)
 * 法定代表人证件号码: 37[输入框]
 * 法定代表人移动电话: [输入框]

单位注册信息

* 证明种类: 统一社会信用代码
 * 证明号码: [输入框]
 * 支出户户名称: 4[输入框]
 * 支出户开户账号: 02[输入框]
 * 支出户开户银行: 请选择支出户开户银行
 * 支出户开户银行行号: 0[输入框]
 * 小额支付号: 1

单位联系信息

* 单位经办人姓名: 刘[输入框]
 * 单位经办人手机: 18[输入框]
 * 单位电话: 5[输入框]
 * 单位办公地址: 北京[输入框]

返回 提交

3.查看反馈结果



◆职工定点医疗机构变更

1.点击左侧菜单栏的【网上经办】模块，选择【职工定点医疗机构变更】功能

个人中心 首页 职工定点医疗机构变更

参保人员信息查询

* 姓名: 请输入姓名
 * 证件类型: 请选择证件类型
 * 证件号码: 请输入证件号码

返回 查询

左侧菜单栏: 网上经办, 职工参保登记, 职工信息查询, 职工待遇申报, 职工缴费基数申报, 参保单位信息管理, **职工定点医疗机构变更**, 参保单位个人账户, 参保单位补缴, 职工待遇申报

2.输入查询条件，然后点击【查询】，带有红色*的条件为必录项

首页 职工定点医疗机构变更

参保人员信息查询

* 姓名: 请输入姓名
 * 证件类型: 请选择证件类型
 * 证件号码: 请输入证件号码

返回 查询

3.选择需要修改的定点医疗机构

首页 职工定点医疗机构变更

参保人员基本信息

姓名: 证件类型: 居民身份证 (户口簿) 证件号码: 1:

定点医疗机构变更

定点医疗机构1: 定点医疗机构2: 定点医疗机构3:

定点医疗机构4:

4. 在搜索框中输入医院名称，点击【查询】按钮

选择——定点医疗机构1

根据医院名称搜索医院

序号	医院名称	操作
1	北京市东城区和平里街道和平里中街社区卫生服务站	<input type="button" value="选择"/>
2	北京市东城区和平里街道安德路社区卫生服务站	<input type="button" value="选择"/>
3	北京市东城区和平里街道和平里社区卫生服务站	<input type="button" value="选择"/>
4	北京市东城区和平里街道交通社区卫生服务站	<input type="button" value="选择"/>
5	北京市东城区和平里街道东河沿社区卫生服务站	<input type="button" value="选择"/>
6	北京市东城区急救站	<input type="button" value="选择"/>
7	北京市东城区中医药学会东单中医门诊部	<input type="button" value="选择"/>
8	北京市东城区永定门外街道富荣里社区卫生服务站	<input type="button" value="选择"/>
9	北京市东城区永定门外街道东革新里社区卫生服务站	<input type="button" value="选择"/>
10	北京市东城区永定门外街道永定里社区卫生服务站	<input type="button" value="选择"/>

1 2 3 4 5 6 ... 149 前往 1 页

5. 在查询结果中点击变更后的医院名称对应的【选择】按钮

选择——定点医疗机构1

根据医院名称搜索医院

序号	医院名称	操作
1	北京市朝阳区安贞街道安华里社区卫生服务站	<input type="button" value="选择"/>
2	北京市朝阳区安贞街道安贞西里社区卫生服务站	<input type="button" value="选择"/>
3	北京市朝阳区安贞街道安贞里社区卫生服务站	<input type="button" value="选择"/>
4	北京市朝阳区安贞社区卫生服务中心 北京市朝阳区安华老年病医院 北京市朝阳区安贞社区医院	<input type="button" value="选择"/>

1 前往 1 页

6. 点击【提交】按钮

首页 职工定点医疗机构变更

参保人基本信息

姓名: 证件类型: 居民身份证 (户口簿) 证件号码: 13--9

定点医疗机构变更

* 定点医疗机构1: 北京市朝阳区安贞街道安华里社区卫生服务站

* 定点医疗机构2: 首都医科大学附属北京友谊医院

定点医疗机构3: 中国人民解放军空军特色医学中心

定点医疗机构4: 北京市海淀区清河镇社区卫生服务中心 (北京市海淀区清河镇)

提交 **提交**

7.查看业务反馈结果



◆ 参保单位月报补缴

1. 点击左侧菜单栏的【网上经办】模块，选择【参保单位月报补缴】功能

个人中心 首页 参保单位月报补缴

参保单位月报补缴基本信息

选择	序号	补缴月份	生育本金	生育津贴	医疗本金	医疗津贴	应缴总金额
<input checked="" type="checkbox"/>	1	2019-08	222.3	127.16	3349.2	1915.74	5614.4
<input type="checkbox"/>	2	2019-09	222.3	123.71	3349.2	1863.83	5559.04
<input type="checkbox"/>	3	2019-10	222.3	120.38	3349.2	1813.59	5505.47
<input type="checkbox"/>	4	2019-11	222.3	116.93	3349.2	1761.68	5450.11
<input type="checkbox"/>	5	2019-12	-	-	3571.5	1823.25	5394.75
<input type="checkbox"/>	6	2020-01	-	-	3571.5	1771.46	5342.96
<input type="checkbox"/>	7	2020-02	-	-	2071.1	995.16	3066.26
<input type="checkbox"/>	8	2020-03	-	-	2071.1	964.1	3035.2
<input type="checkbox"/>	9	2020-04	-	-	2071.1	932	3003.1
<input type="checkbox"/>	10	2020-05	-	-	2071.1	900.93	2972.03
<input type="checkbox"/>	11	2020-06	-	-	2071.1	868.83	2939.93
<input type="checkbox"/>	12	2020-07	-	-	2756.32	1113.55	3869.87
<input type="checkbox"/>	13	2020-08	-	-	2756.32	1072.21	3828.53
<input type="checkbox"/>	14	2020-09	-	-	2756.32	1029.49	3785.81
<input type="checkbox"/>	15	2020-10	-	-	2756.32	988.14	3744.46
<input type="checkbox"/>	16	2020-11	-	-	2756.32	945.42	3701.74

2. 选择补缴月份，点击【提交】按钮

3.输入参保人员申报信息，点击【提交】按钮

5.查看提示，点击【确定】按钮

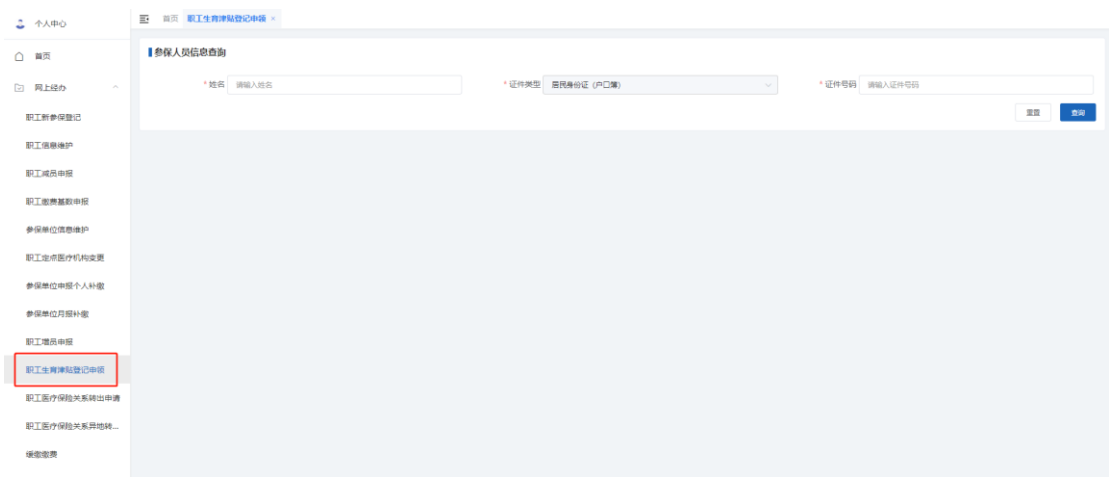


5.查看业务反馈结果



◆职工生育津贴登记申领

1.点击左侧菜单栏的【网上经办】模块，选择【职工生育津贴登记申领】功能



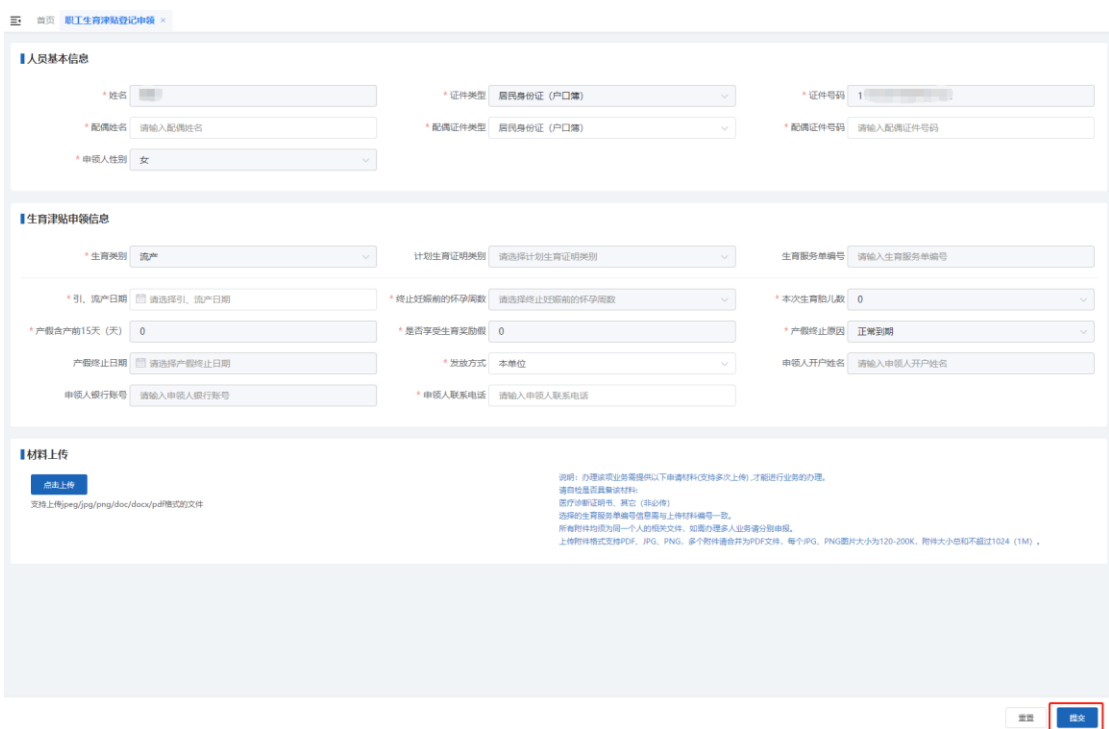
2. 输入【姓名】、【证件类型】、【证件号码】，点击【查询】按钮



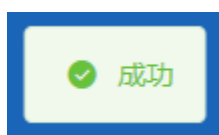
3.选择【生育类别】、【生育服务单编号】，点击【填写申领信息】按钮



4. 填写申领信息，*为必填项，点击【点击上传】按钮上传材料，上传支持jpg/png/pdf格式的文件，点击【提交】按钮

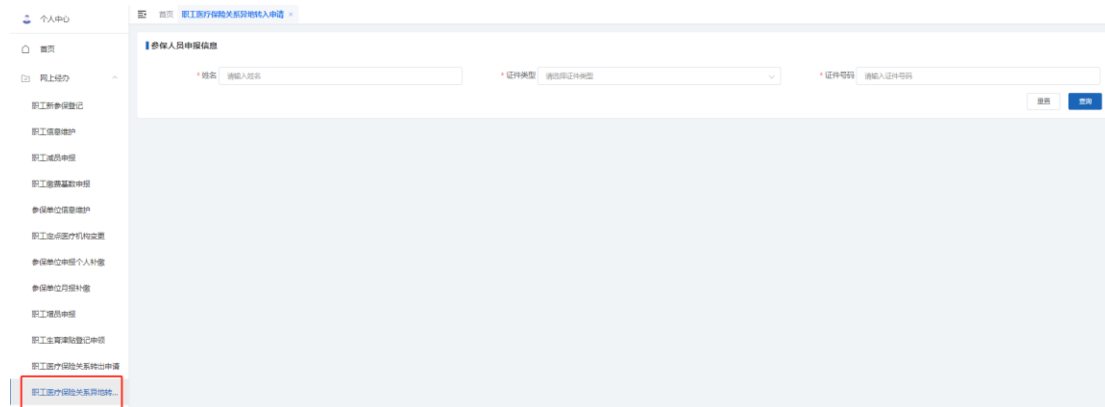


5.查看业务反馈结果



◆职工医疗保险关系异地转入申请

1.点击左侧菜单栏的【网上经办】模块，选择【职工医疗保险关系异地转入申请】功能



2. 输入【姓名】、【证件类型】、【证件号码】，点击【查询】按钮



3.选择【类别】、【转出地】，点击【填写申请信息】按钮



4.输入信息，点击【提交】按钮

首页 职工医疗保险关系异地转入申请

参保人员申报信息

姓名: 证件类型: 居民身份证(户口簿) 证件号码:
 险种类型: 职工基本医疗保险 *手机号码:

转出地经办机构信息

医保区划名称:

转入地经办机构信息

银行户名: 北京医保局 开户银行名称: 中国农业银行股份有限公司银川北京路支行 银行账号:
 医保区划名称:

转出地险种信息

姓名: 证件类型: 居民身份证(户口簿) 证件号码:
 险种类型: 职工基本医疗保险 起止时间: 前 2018-01 至 2021-01 累计月数: 18.0
 参保状态: 暂停参保 人员类型: 职工在职

转入地险种信息

姓名: 证件类型: 居民身份证(户口簿) 证件号码:
 险种类型: 职工基本医疗保险 参保状态: 正常参保

重置 提交

5. 查看反馈结果



◆职工医疗保险关系转出申请

1. 点击左侧菜单栏的【网上经办】模块，选择【职工医疗保险关系转出申请】功能

个人中心 首页 职工医疗保险关系转出申请

个人中心

网上经办

- 职工参保登记
- 职工医保维护
- 职工医保申报
- 职工医保基数申报
- 参保单位信息维护
- 职工医保经办机构变更
- 参保单位申报个人补缴
- 参保单位补缴补缴
- 职工医保申报
- 职工生育保险登记申报
- 职工医疗保险关系转出申请**
- 职工医疗保险关系异地转...

姓名: *证件类型: 请选择证件类型 *证件号码:

重置 查询

2. 输入查询条件，点击【查询】按钮

首页 职工医疗保险关系转出申请

姓名: *证件类型: 请选择证件类型 *证件号码:

重置 查询

3. 选择【转入地】，点击【填写申报信息】按钮

首页 职工医疗保险关系转出申请

参保人员申报信息

姓名: 王玉琪 证件类型: 居民身份证(户口簿) 证件号码: 130982199305316529

转入地: 唐山市乐亭县

提交 提交并审核信息

4. 确认信息无误后，点击【提交】按钮

首页 职工医疗保险关系转出申请

参保人员信息

姓名: 刘... 证件类型: 居民身份证(户口簿) 证件号码: 2...2

手机号码: 请输入手机号码

转出地经办机构信息

医保区划名称: 朝阳区 险种类型: 职工基本医疗保险

转入地经办机构信息

银行户名: 北京医保局 开户银行名称: 中国农业银行股份有限公司北京路支行 银行账号: 6...3

医保区划名称: 南京市市本级

转出地险种信息

险种类型: 职工基本医疗保险 起止时间: 2017-01 至 2017-02 累计月数: 2.0

参保状态: 暂停参保 人员类型: 职工在职

转入地险种信息

险种类型: 职工基本医疗保险 参保状态: 正常参保 人员类型: 在职

提交 提交

5. 查看业务反馈结果



◆ 缓缴缴费

1. 点击左侧菜单栏的【网上经办】模块，选择【缓缴缴费】功能

个人中心 首页 缓缴缴费

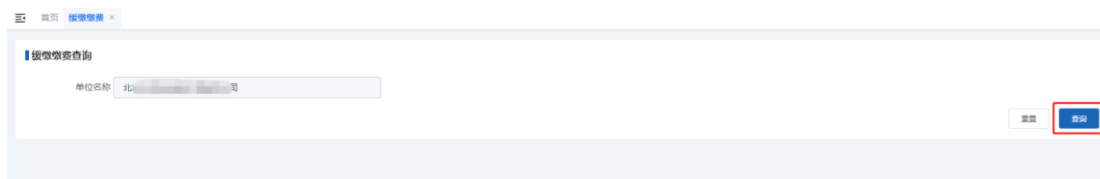
缓缴缴费查询

单位名称: 北京... 提交 查询

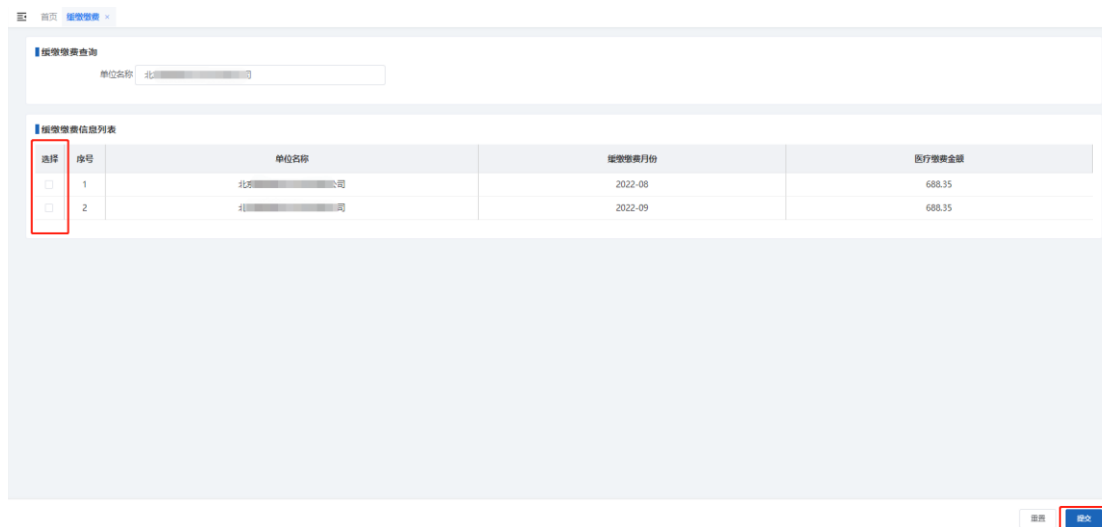
左侧菜单栏:

- 网上经办
- 职工新参保登记
- 职工待遇维护
- 职工医保申报
- 职工生育保险申报
- 参保单位信息查询
- 职工医保经办机构变更
- 参保单位申报个人补缴
- 参保单位月报补缴
- 职工退费申报
- 职工生育保险登记申报
- 职工医疗保险关系转出申请
- 职工医疗保险关系异地转...
- 缓缴缴费**

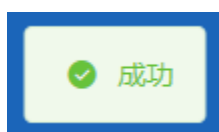
2. 点击【查询】按钮



3. 选择申请缓缴月份，点击【提交】按钮



4. 查看业务反馈结果



2、业务查询：

◆ 参保单位缴费情况查询

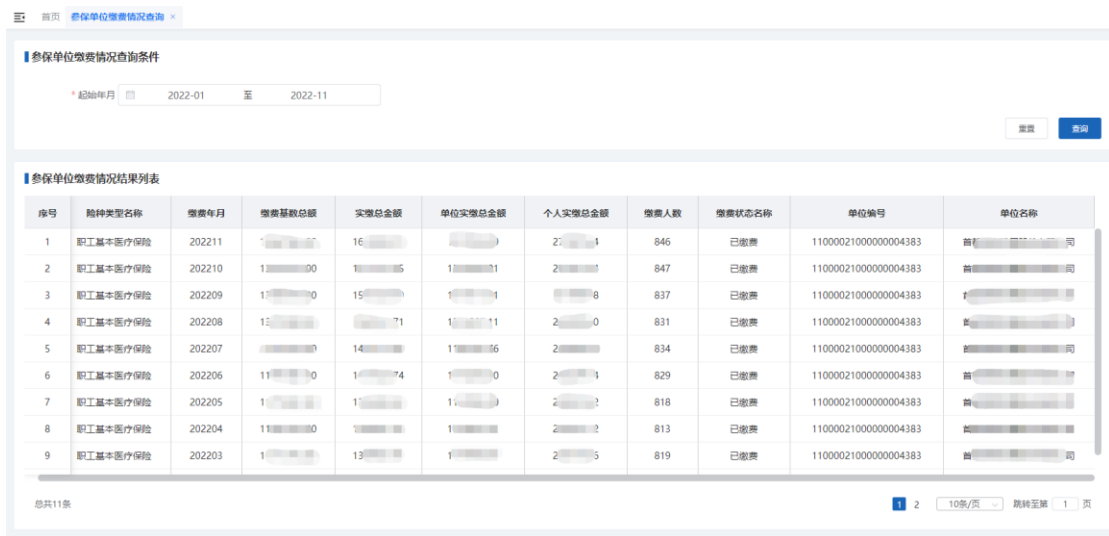
1. 点击左侧菜单栏的【业务查询】模块，选择【参保单位缴费情况查询】功能



2. 选择【起始年月】，点击【查询】按钮



3.查看结果。

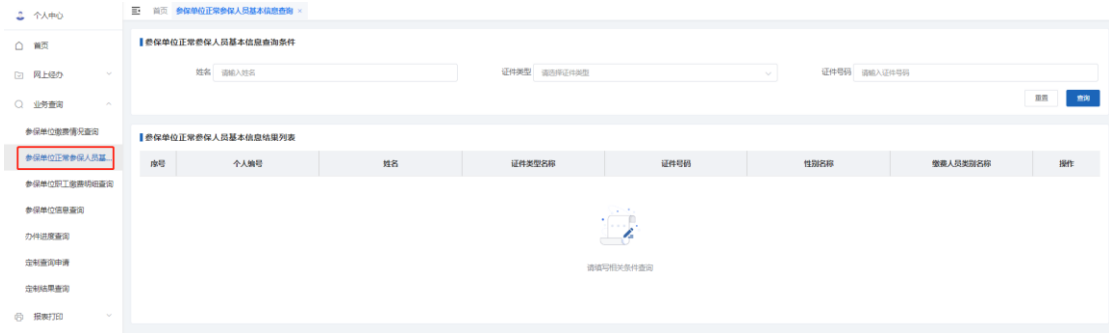


4.点击【重置】按钮，可重置当前页面

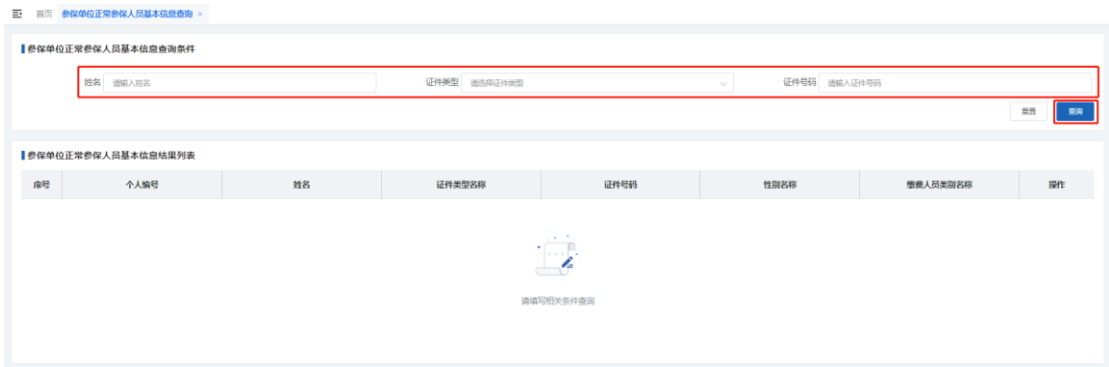


◆参保单位正常参保人员基本信息查询

1.点击左侧菜单栏的【业务查询】模块，选择【参保单位正常参保人员基本信息查询】功能



2. 输入查询条件，点击【查询】按钮



3. 查看结果。点击【查看详情】按钮展示详细信息



4. 查看参保单位正常参保人员基本信息详情

单位名称		中国[...]	姓名	[...]
性别	男	出生日期	1990-10-20 00:00:00	
民族	汉族	证件类型	居民身份证	
证件号码	3[...]	国家/地区	中国	
个人身份	工人	参加工作日期	2012-09-20 00:00:00	
户口性质	农业户口(农村)	缴费人员类别	外地农村劳动力	
离退休日期	-	户口所在区县街乡	-	
户口所在地地址	安徽省巢湖市	户口所在地邮编	-	
居住地所在区县街乡	-	居住地(联系)地址	北京市[...]	
居住地邮编	100015	电子邮件地址	-	
文化程度	大学专科	缴费基数	26290	
参保人手机	13[...]	委托代发银行名称	北京银行	
委托代发银行账号	1[...]	联系人姓名	-	
联系人电话	1[...]	定点医院1	中日友好医院	
定点医院2	首都医科大学附属北京地坛医院	定点医院3	中国人民解放军战略支援部队特色医学中心	
定点医院4	北京华信医院(清华大学第一附属医院)	定点医院5	-	

5 点击【重置】按钮，可重置当前页面

姓名: 请输入姓名 证件类型: 请选择证件类型 证件号码: 请输入证件号码

重置 查询

序号	个人编号	姓名	证件类型名称	证件号码	性别名称	参保人员类别名称	操作
请编写相关条件查询							

◆ 参保单位职工缴费明细查询

1. 点击左侧菜单栏的【业务查询】模块，选择【参保单位职工缴费明细查询】功能

姓名: 请输入姓名 证件类型: 请选择证件类型 证件号码: 请输入证件号码

* 起止缴费月份: 开始日期 至 结束日期

重置 查询

序号	姓名	证件号码	险种类型名称	缴费基数	缴费月份	单位缴费	个人缴费	缴费状态名称	业务类型名称	单位名称
请编写相关条件查询										

2. 输入查询条件，点击【查询】按钮

姓名: 请输入姓名 证件类型: 请选择证件类型 证件号码: 请输入证件号码

* 起止缴费月份: 开始日期 至 结束日期

重置 查询

序号	姓名	证件号码	险种类型名称	缴费基数	缴费月份	单位缴费	个人缴费	缴费状态名称	业务类型名称	单位名称
请编写相关条件查询										

3. 查看结果

首页 参保单位职工缴费明细查询

参保单位职工缴费明细查询条件

姓名: 7 证件类型: 居民身份证(户口簿) 证件号码: 3 起止缴费月份: 2020-01 至 2021-12

重置 查询

参保单位职工缴费明细结果列表

序号	姓名	证件号码	险种类型名称	缴费基数	缴费月份	单位缴费	个人缴费	缴费状态名称	业务类型名称	单位名称
1		34	职工基本医疗保险	19647.00	202112	1728.94	392.94	已缴费	正常缴费	中
2		34	职工基本医疗保险	19647.00	202111	1728.94	392.94	已缴费	正常缴费	中
3		34	职工基本医疗保险	19647.00	202110	1728.94	392.94	已缴费	正常缴费	中
4		34	职工基本医疗保险	19647.00	202109	1728.94	392.94	已缴费	正常缴费	中
5		34	职工基本医疗保险	19647.00	202108	1728.94	392.94	已缴费	正常缴费	中
6		34	职工基本医疗保险	19714.00	202107	1734.83	394.28	已缴费	正常缴费	中
7		34	职工基本医疗保险	19714.00	202106	1734.83	394.28	已缴费	正常缴费	中
8		34	职工基本医疗保险	19714.00	202105	1734.83	394.28	已缴费	正常缴费	中
9		34	职工基本医疗保险	19714.00	202104	1734.83	394.28	已缴费	正常缴费	中
10		34	职工基本医疗保险	19714.00	202103	1734.83	394.28	已缴费	正常缴费	中

总共24条 显示1-10条

1 2 3 10条/页 跳转到第 1 页

4. 点击【重置】按钮，可重置当前页面

首页 参保单位职工缴费明细查询

参保单位职工缴费明细查询条件

姓名: 请输入姓名 证件类型: 选择证件类型 证件号码: 请输入证件号码

起止缴费月份: 开始日期 至 结束日期

重置 查询

参保单位职工缴费明细结果列表

序号	姓名	证件号码	险种类型名称	缴费基数	缴费月份	单位缴费	个人缴费	缴费状态名称	业务类型名称	单位名称
 <p>请编写相关条件查询</p>										

◆ 参保单位信息查询

1. 点击左侧菜单栏的【业务查询】模块，选择【参保单位信息查询】功能

个人中心

首页 参保单位信息查询

参保单位信息查询

单位基本信息

单位名称	中	统一社会信用代码	91
单位类型	企业	法定代表人姓名	
法定代表人证件类型	居民身份证	法定代表人证件号码	37
经济类型	国有金融	隶属关系	中央
成立日期	2021	支出户开户银行	工
支出户开户账号	0200	支出户开户名称	中

单位联系信息

支出户开户银行号	C	单位名称	中
单位办公地址	北京	单位经办人姓名	中
单位经办人手机	1		

单位注册信息

单位电话	5	法定代表人移动电话	1
单位邮编	-	所属行政区划名称	东城区
小额支付号	-	证件号码	1
证照种类	工商营业执照		

2 查看结果

首页 参保单位信息查询

单位基本信息

单位名称	中[...]	统一社会信用代码	5[...]
单位类型	企业	法定代表人姓名	[...]
法定代表人证件类型	居民身份证	法定代表人证件号码	3[...]
经济类型	国有独资	隶属关系	中央
成立日期	202[...]	支出户开户银行	工[...]
支出户开户账号	0[...]	支出户开户名称	中[...]

单位联系信息

支出户开户银行行号	0[...]	单位名称	中[...]
单位办公地址	31[...]	单位经办人姓名	[...]
单位经办人手机	5[...]		

单位注册信息

单位电话	5[...]	法定代表人移动电话	[...]
单位类别	-	所属行政区划名称	东城区
小徽支付号	-	证照号码	[...]
证照种类	工商营业执照		

◆ 办件进度查询

1. 点击左侧菜单栏的【业务查询】模块，选择【办件进度查询】功能


个人中心 首页 办件进度查询

办件信息查询

姓名: 请输入姓名 证件类型: 请选择证件类型 证件号码: 请输入证件号码
 * 审核状态: 请选择审核状态 业务类型: 请选择业务类型 创建时间: 开始日期 至 结束日期

查询 清除

办件信息查询列表

序号	业务类型	证件类型	证件号码	姓名/单位名称	险种类型	申办日期	审核状态	操作
 <p>请撰写相关材料</p>								

2. 选择查询条件，点击【查询】按钮。


首页 办件进度查询

办件信息查询

姓名: 请输入姓名 证件类型: 请选择证件类型 证件号码: 请输入证件号码
 * 审核状态: 请选择审核状态 业务类型: 请选择业务类型 创建时间: 开始日期 至 结束日期

查询 清除

办件信息查询列表

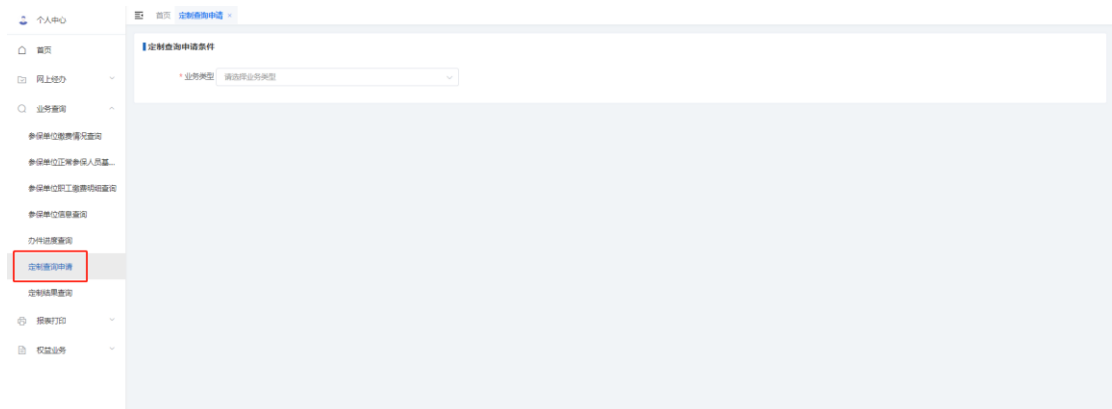
序号	业务类型	证件类型	证件号码	姓名/单位名称	险种类型	申办日期	审核状态	操作
 <p>请撰写相关材料</p>								

3. 查看结果。



◆定制查询申请

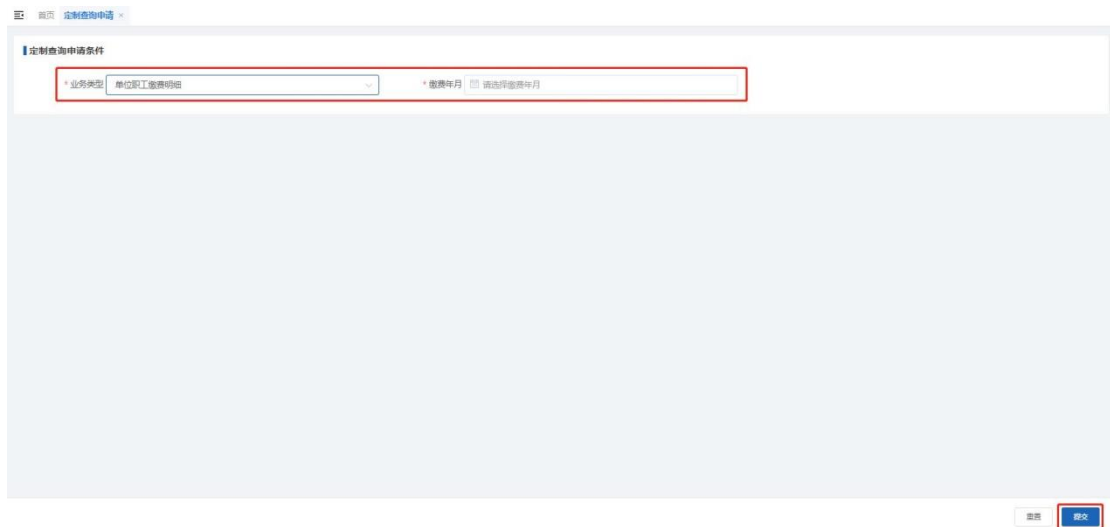
1. 点击左侧菜单栏的【业务查询】模块，选择【定制查询申请】功能



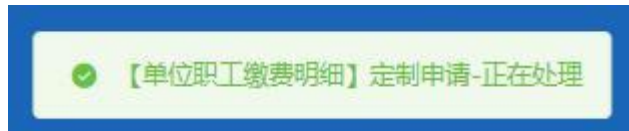
2. 选择【业务类型】，【业务类型】包含【单位职工缴费明细】、【单位职工缴费信息权益】



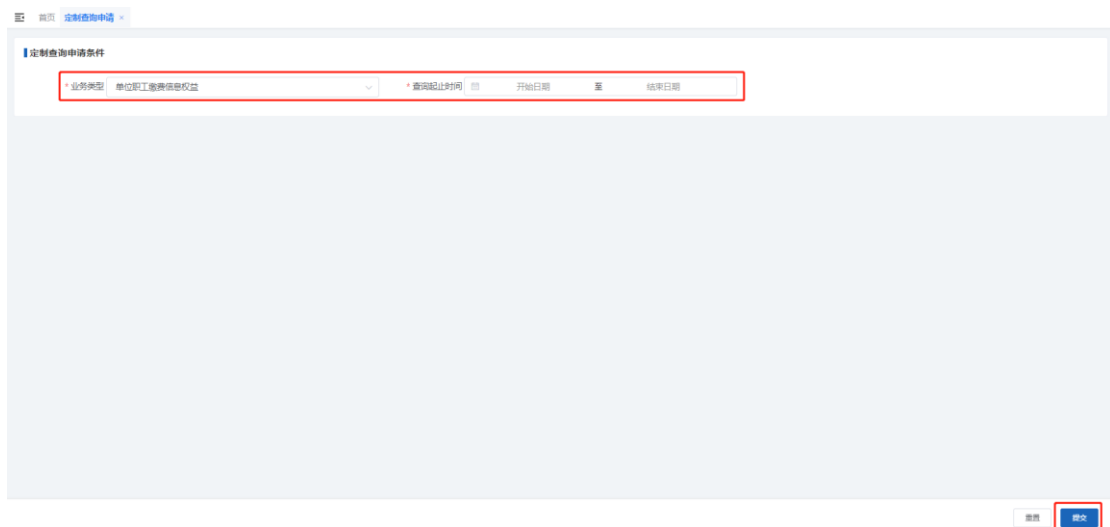
3. 【业务类型】选择【单位职工缴费明细】，需补充【缴费年月】，点击【提交】按钮



4.查看业务反馈



5. 【业务类型】选择【单位职工缴费信息权益】，需补充【查询起止时间】，点击【提交】按钮

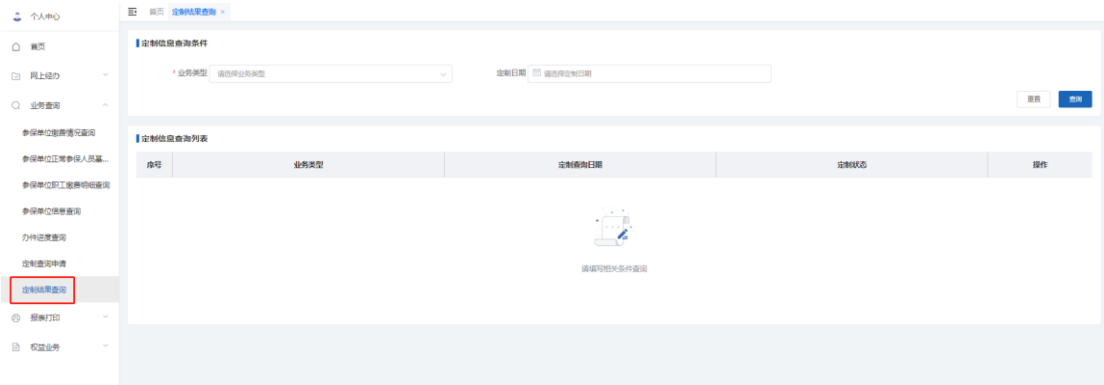


6.查看业务反馈



◆定制结果查询

1.点击左侧菜单栏的【业务查询】模块，选择【定制结果查询】功能



2.选择【业务类型】、【定制日期】



3.查看结果。点击【查看】按钮查看定制详情，点击【下载】按钮下载定制文件



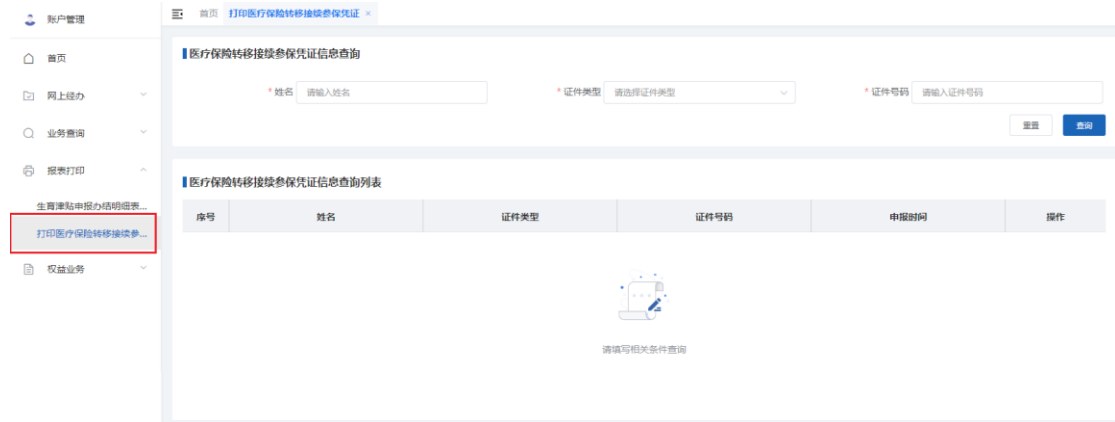
3、报表打印：

◆生育津贴申报办结明细表查询

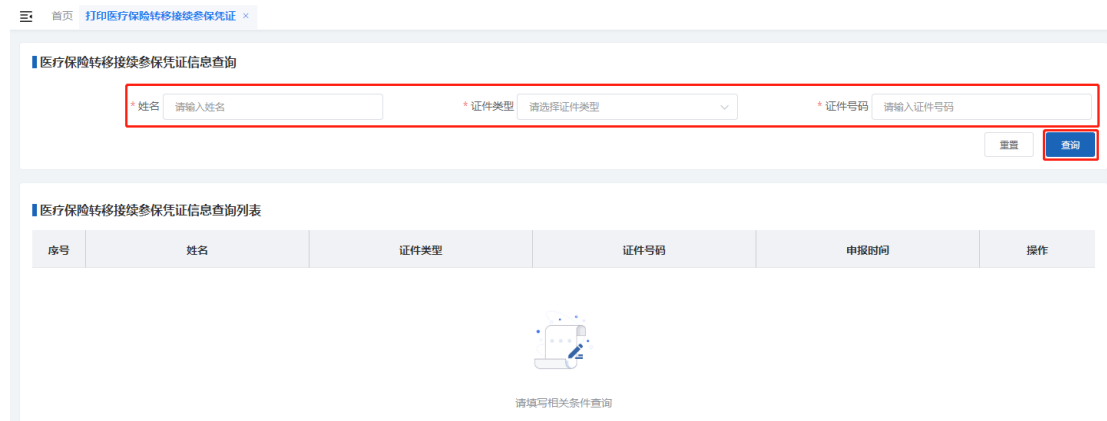
1.点击左侧菜单栏的【报表打印】模块，选择【生育津贴申报办结明细表查询】功能

◆打印医疗保险转移接续参保凭证

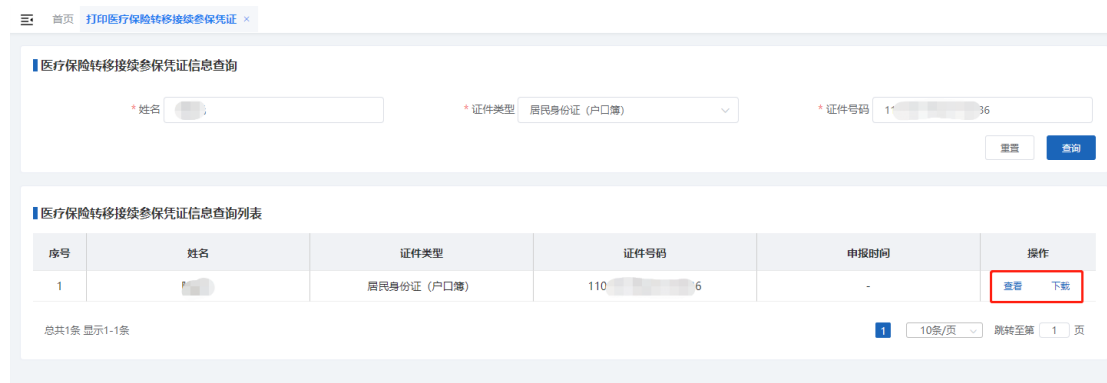
1. 点击左侧菜单栏的【报表打印】模块，选择【打印医疗保险转移接续参保凭证】功能



2. 输入查询条件，点击【查询】按钮。带有红色*的条件为必录项



3. 点击【查看】按钮查看明细结果。点击【下载】按钮导出查询结果



4. 查看结果

医疗保险转移接续参保凭证

基本医疗保险参保(合)凭证

凭证号: BJ11-001 流水号: 8 打印时间: 2022-11-03

基本信息				
参保人	姓名	身份证号(社会保障号)	20000000000000000000	
	户籍所在地	户籍类型	非农业户口(城镇)	
参保信息				
基本医疗保险类型	职工基本医疗保险		转出地	西城区
参保(合)时间	起:	2022-10	其中累计实际缴费月数	1
	止:	2022-10		
个人账户余额	大写¥		小写¥	
转出地社会保险经办机构信息				
机构名称	北京市西城区社会保险基金管理中心		(盖章)	
地址	北京市西城区... 续科			
行政区划代码	110102	邮政编码	100035	
联系人	省级管理员	联系电话	010-63891111	

填表说明:

- ①尚未将社会保障号作为城镇职工基本医疗保险、城镇居民基本医疗保险参保人员唯一身份识别码的统筹区填写医疗保险编号。
- ②此表由参保人员转出地经办机构提供。
- ③说明:由于打印《参保缴费凭证》与生成《信息表》存在时间间隔,期间可能因还欠费、计息等原因导致《参保缴费凭证》与《信息表》中所示金额不一致,请以《信息表》为准。

注意事项

1. 本凭证是根据国家有关规定制定,是参保的权益记录以及申请办理基本医疗保险关系转移接收手续的重要凭证,请妥善保管。
2. 跨统筹地区流动就业人员,有接收单位的,将此凭证交由单位按照规定办理参保接续手续。
3. 其他跨统筹地区流动就业人员,应携带此凭证及有效证件在2个月内到指定经办机构办理相关接续手续。
4. 本凭证如不慎丢失,请与出具此凭证的机构联系,申请补办。

人力资源和社会保障部 国家卫生和计划生育委员会监制



5. 点击【重置】按钮,可重置当前页面

首页 打印医疗保险转移接续参保凭证 ×

医疗保险转移接续参保凭证信息查询

*姓名 *证件类型 *证件号码

医疗保险转移接续参保凭证信息查询列表

序号	姓名	证件类型	证件号码	操作
				

4、权益业务:

◆单位登记信息权益

1.点击左侧菜单栏的【权益业务】模块,选择【单位登记信息权益】功能

个人中心 首页 单位登记信息权益 ×

单位登记信息权益结果列表

序号	权益文件	操作
1	登记信息权益文件	查看

左侧菜单栏: 单位登记信息权益 (高亮)

2.点击【查看】按钮

单位登记权益结果列表

序号	权益文件	操作
1	登记信息权益文件	查看

3. 查看单位登记信息权益详情

北京市医疗保险个人权益记录 (单位登记信息)

查询流水号: []

*统一社会信用代码 (组织机构代码)	5 [] 2L	*社会保险登记号	[] 3	*缴费户开户银行	[]	*行号	[] 30
*单位名称	中国青年出版社有限公司			*缴费户全称	中国 [] 公司		
*单位简称	中青社	*单位电话	[]	*帐号	020 [] 7		
*单位经营(办公)地址	北 [] 社	*邮政编码	100708	*支出户开户银行	[]	*行号	10 []
工商登记执照信息	执照号码	I0 []	执照种类	统一社会信用代码	*支出户全称		
	发照日期	1999年03月30日	有效期限	[]	*帐号		
工商注册地址				北京市 [] 409			
批准成立信息				主管部门或总机构			
批准单位				集中缴费单位统一社会信用代码 (组织机构代码)			
批准日期				2022年08月28日			
批准文号				[] 312L			
*姓名				集中缴费单位社会保险登记号			
*证件类型				集中缴费单位名称			
*证件类型				居民身份证(户口簿)			
*联系电话				农转非类别			
*证件号码				无			
*手机				依法批准征地日期			
*单位经办人				姓名			
*单位经办人				所在部门			
*单位经办人				联系电话			
*单位经办人				手机			
*缴费业务				冯晓璐			
*缴费业务				人事处			
*支付业务				[]			
*单位类型				企业			
*经济类型				国有全资			
*单位类别				法人单位			
*隶属关系				中央			
*特殊标识				*参加险种情况			
*特殊标识				*险种			
*特殊标识				*登记日期			
*特殊标识				医疗 参保缴费			
*特殊标识				2006年03月			
*特殊标识				生育 参保缴费			
*特殊标识				2006年03月			
*特殊标识				*社会保险登记机构名称			
*特殊标识				北京市东城区医疗保险事务管理中心			
*特殊标识				*社会登记证发证日期			
*特殊标识				[]			
*特殊标识				*单位电子地址			
*特殊标识				[]			
*特殊标识				*单位网址			
*特殊标识				[]			
*特殊标识				*单位传真号码			
*特殊标识				[]			

北京市东城区医疗保险事务管理中心

◆ 单位缴费信息权益

1. 点击左侧菜单栏的【权益业务】模块，选择【单位缴费信息权益】功能

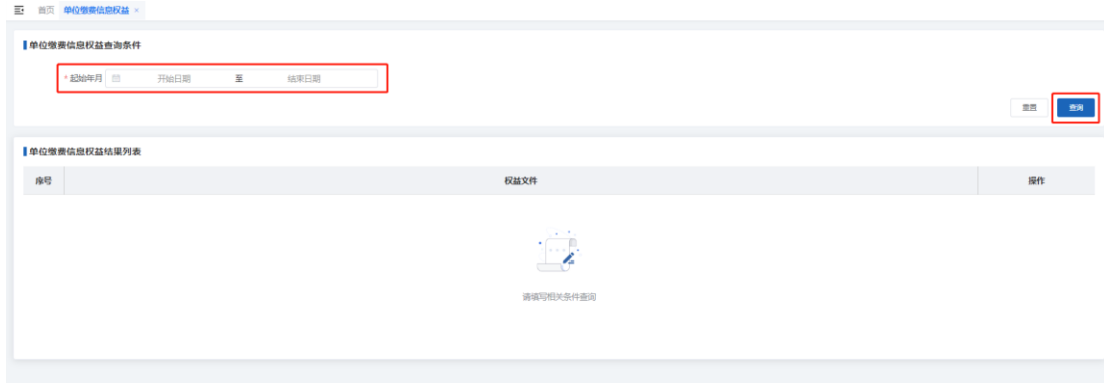
单位缴费信息权益查询条件

起始年月: [] 开始日期: [] 结束日期: []

单位缴费信息权益结果列表

序号	权益文件	操作
 请核对系统文件内容		

2. 输入【起始年月】，点击【查询】按钮



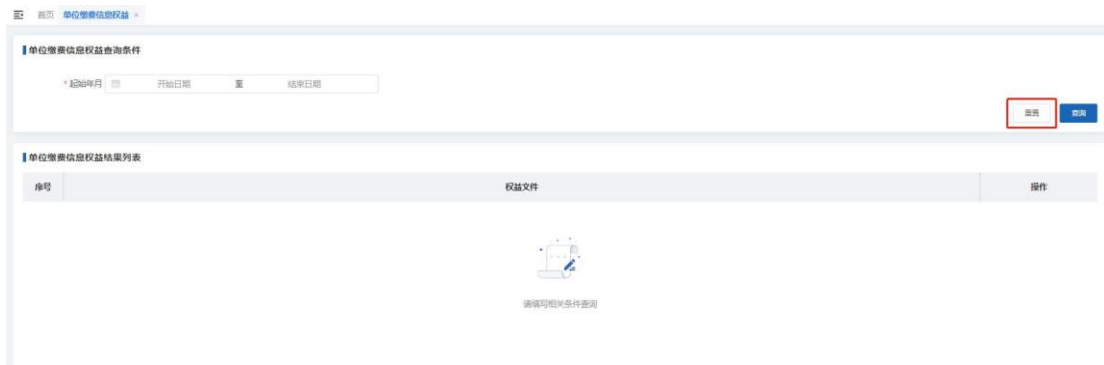
3. 点击【查看】按钮



4. 查看单位缴费信息权益详情

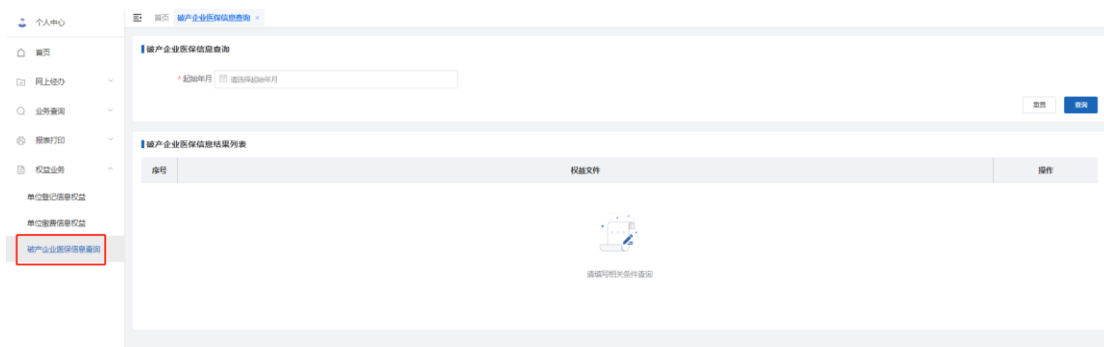


5. 点击【重置】按钮, 可重置当前页面



◆破产企业医保信息查询

1. 点击左侧菜单栏的【权益查询】模块，选择【破产企业医保信息查询】功能



2. 输入【起始年月】，点击【查询】按钮



3. 点击【查看】按钮



4.查看破产企业医保信息详情

破产企业医保信息详情

北京市破产(强制清算)医保信息查询情况表

流水号 20...15 打印时间 2022-11-3

统一社会信用代码(社会保险登记号)	91...1		
单位名称	中国...司		
缴费地区	东城区	参保状态	参保缴费
医疗保险参保日期	2006-03	当前参保人数	348
最后缴费时间	202209	成立日期	2022-08-28
法人姓名	皮钧	法人联系电话	1...1
隶属关系	中央	经济类型	国有全资
医保欠费月数	0	医保欠费本金合计	0.00
医保滞纳金合计	0.00	医保欠费总额	0.00
生育欠费月数	0	生育欠费本金合计	0.00
生育滞纳金合计	0.00	生育欠费总额	0.00
两险欠费本金总计	0.00	两险滞纳金总计	0.00
两险欠费总计	0.00	滞纳金截止日期	2022-10-03

还欠时请到单位所在缴费区经办机构。
单位不存在欠费的，相应金额为0。
此表数据仅供参考，具体补缴金额以前台补缴时为准。

5.点击【重置】按钮，可重置当前页面

破产企业医保信息查询

起始年月 终止年月

重置 查询

破产企业医保信息结果列表

序号	权益文件	操作
----	------	----

请填写相关条件查询

◆单位职工登记信息权益

1.点击左侧菜单栏的【权益业务】模块，选择【单位职工登记信息权益】功能

单位职工登记信息权益

姓名 证件类型 证件号码

重置 查询

单位职工登记信息权益结果列表

序号	权益文件	操作
----	------	----

请填写相关条件查询

2. 输入查询条件，点击【查询】按钮


单位职工登记信息权益

单位职工登记信息权益查询条件

*姓名: 请输入姓名 *证件类型: 请选择证件类型 *证件号码: 请输入证件号码

重置 查询

单位职工登记信息权益结果列表

序号	权益文件	操作
 <p>请填写相关条件查询</p>		

3. 点击【查看】按钮

单位职工登记信息权益

单位职工登记信息权益查询条件

*姓名: [输入] *证件类型: 居民身份证(户口簿) *证件号码: 1[输入]6

重置 查询

单位职工登记信息权益结果列表

序号	权益文件	操作
1	登记信息权益文件	查看

4. 查看单位登记职工信息权益详情

单位登记职工信息权益详情

北京市医疗保险个人权益记录(职工登记信息)

流水号: 20[输入]845

单位名称: 首[输入]

*参加险种	职工基本医疗保险,大额医疗费用补助		
*姓名	[输入]	*公民身份证号码(社会保障号码)	1[输入]56
*性别	男	*出生日期	1982年11月01日
*民族	汉族	国家/地区	中国
*个人身份	工人	参加工作日期	2006年06月10日
户口所在区县街乡	[输入]	*户口性质	[输入]
*户口所在地地址	[输入]	户口所在地邮政编码	[输入]
*居住地(联系)地址	北[输入]1	居住地(联系)邮政编码	100050
选择邮寄社会保险对账单地址	北[输入]01	邮政编码	100050
*获取对账单方式	网上查看	电子邮件地址	[输入]
*参保人电话	[输入]	*申报月平均工资收入	10,180.00
*证件类型	居民身份证(户口簿)	*证件类型	11[输入]6
*缴费人员类别	本市城镇职工	*医疗参保人员类别	职工在职
离退休类别	[输入]	离退休日期	[输入]
定点医疗机构1	东城第一医院	定点医疗机构2	北京医院
定点医疗机构3	北京中医医院	定点医疗机构4	隆福医院
定点医疗机构5	[输入]	*是否患特殊病	无特殊病
外籍人员信息			
护照号码	[输入]	外国人居住证号码	[输入]
外国人证件类型	[输入]	外国人证件号码	[输入]

北京市海淀区医疗保险事务管理中心
日期: 2022年12月3日

5. 点击【重置】按钮, 可重置当前页面

单位职工登记信息权益查询条件

* 姓名 * 证件类型 * 证件号码

单位职工登记信息权益结果列表

序号	权益文件	操作
 请填写相关条件查询		